AUFBAUANLEITUNG
Edelstahl Regalsystem 40000

Montage- & Sicherheitshinweise

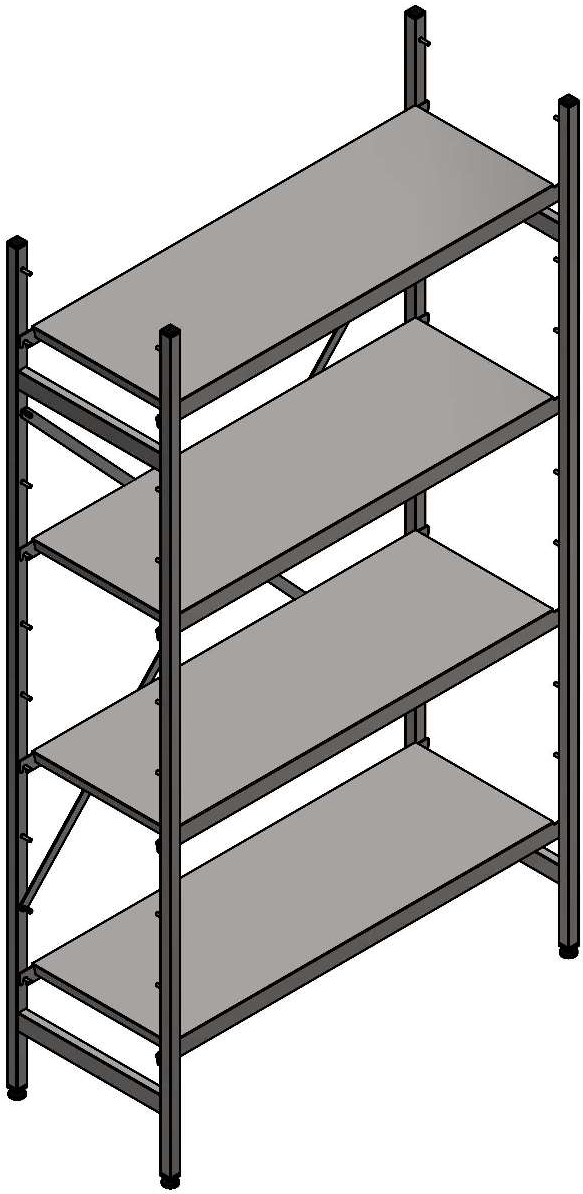

GRUNDEINHEIT

Benötigtes Werkzeug

Schraubenschlüssel SW 13mm

(Für Eckverbindungsklammern)

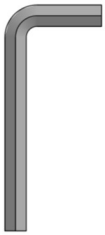

Winkelschraubendreher 2,5mm

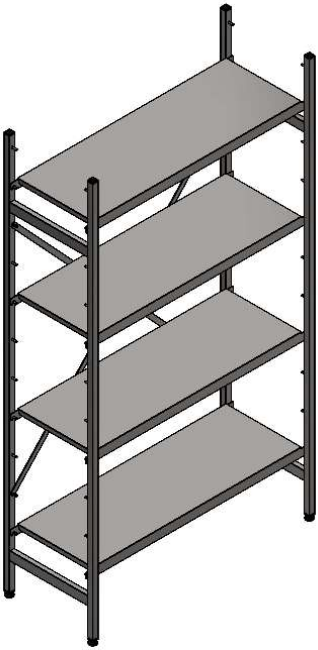

Auflagen können abweichen

Bauteile



4x

2x

2x

4x

Montage

1.

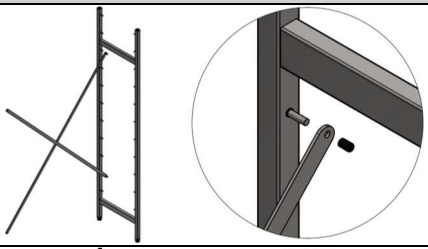

2.

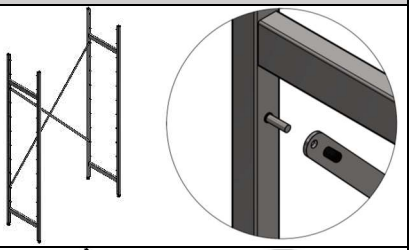

3.

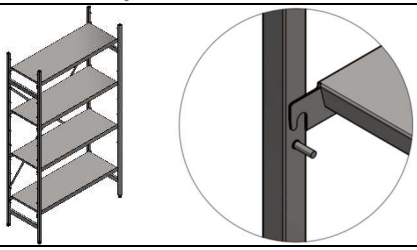

4.

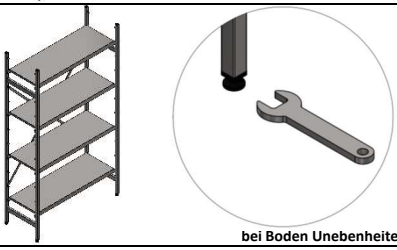

bei Boden Unebenheiten

ANBAUEINHEITEN

Eckanbauregal	Anbauregal
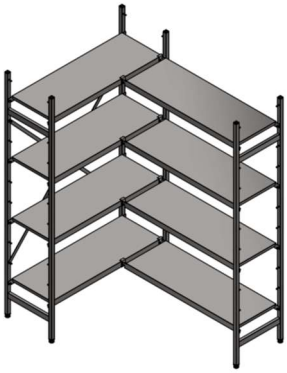	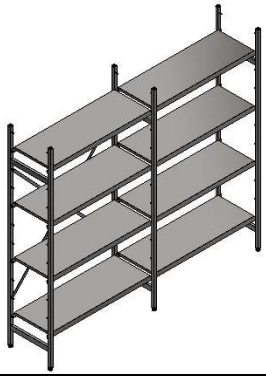

Montage der Eckverbindungsklammern			
1. 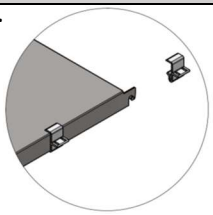	2. 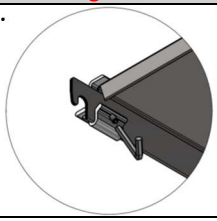	3. 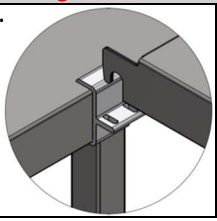	4. 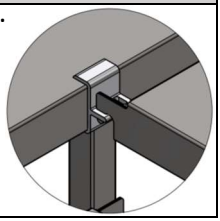

REGALDETAILS



Aus statischen Gründen muss bei jedem dritten Regal ein Diagonalkreuz montiert werden

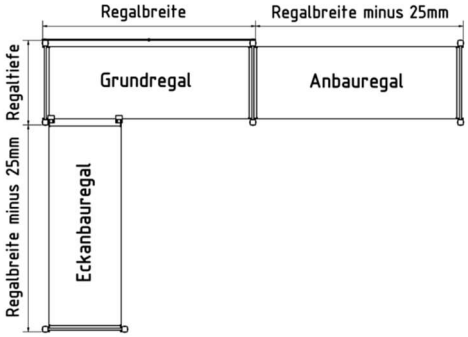

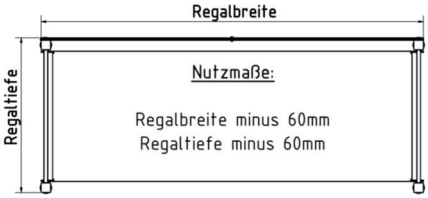

LASTEN UND PRÜFZEICHEN

Achten Sie auf die max. zulässige- sowie eine gleichmäßige Belastung von Regal und Fachböden. Für Eckregale ist max. 2/3 der angegebenen Fachlast zulässig.

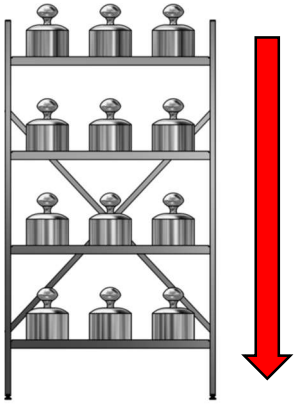

Q max.
≤
1200 kg

Regalbreite [mm]	max. Fachlast [kg] *
bis 1300	150
über 1300 bis 1500	120

max. Feldlast [kg]
1200

***= höhere Fachlasten auf Anfrage**

TÜV SÜD GS geprüfte Sicherheit	Das Regal besteht aus Edelstahl (Material: 1.4301) und ist GS-geprüft (MPA NRW).

Sicherheitshinweise

- Aufstellung des Regals auf festem und ebenem Untergrund
- Eine Wandbefestigung ist zwingend erforderlich bei
    - Regalhöhe ab 1500 mm und einer Regaltiefe von 300mm
    - Regalhöhen über 2000 mm bei allen übrigen Regaltiefen
- Die max. zulässigen Belastungen dürfen nicht überschritten werden
- Beachten Sie die gültigen Richtlinien der Berufsgenossenschaft (BGR 234) zur Sicherheit
- Bei Übereckbau mit Eckverbindungsklammern verringert sich die Fachlast der tragenden Regalböden um 1/3

Reinigungshinweise

Die Regaloberflächen sind regelmäßig mit einem feuchten Lappen zu reinigen. Chlorhaltige und abrasive Reinigungsmittel (z.B. Scheuermilch, Schleifpaste) dürfen nicht eingesetzt werden.